

令和4年度全国衛生週間準備説明会  
【令和4年9月2日（金）14時】  
Webexのご視聴方法について

スマホ・タブレット

P3~

ブラウザから

P13~

PC版アプリから

P23~

# Webexのご視聴方法について

## はじめに

- 本説明会は、高知産業保健総合支援センターのWeb会議システム「Webex」を利用します。
- イベントをご視聴するためには、「Webex」の事前登録が必要です。
- ご参加方法は「スマホ・タブレット」、「PCブラウザ」、「PC版アプリ」の3種類です。
  - ・「スマホ・タブレット」からのご視聴についてはアプリを事前ダウンロードする必要があります。
  - ・「PC版アプリ」についてはお時間がかかる場合がありますので、当日は開始10分前にご参加いただきダウンロードのご準備いただけますようお願いいたします。
  - ・参加は、開始予定時間30分前より入室できるようにしています。
- 本説明会の資料は、高知労働基準協会のホームページよりダウンロードできます。

## スマホ・タブレットからご視聴される場合

\* 「Cisco Webex Meetings」 アプリがない方はアプリをダウンロードします。



①プログラムホームページより事前登録を行い、登録の確認メールを受信します。



②プログラム当日の朝9時にリマインダーメールが届きます



③リマインダーメール、または登録の確認メールに記載されている「ウェビナーに参加」をクリックしてプログラムに参加します。



④アプリが自動展開されるので参加ボタンをクリックします。

スマホ・タブレットからご視聴される場合

\* **まずは Cisco Webex Meetings** モバイルアプリをスマホまたはタブレットにダウンロードしてください。  
すでにダウンロードされている場合はスキップしてください。

アプリストアからキーワードで検索  
「Webex Meetings」と検索して下さい。

Android端末の方  
Play Storeより  
ダウンロード



Apple端末の方  
APP Storeより  
ダウンロード



Webex Meetings

直接QRコードをスキャンする

Android端末の方

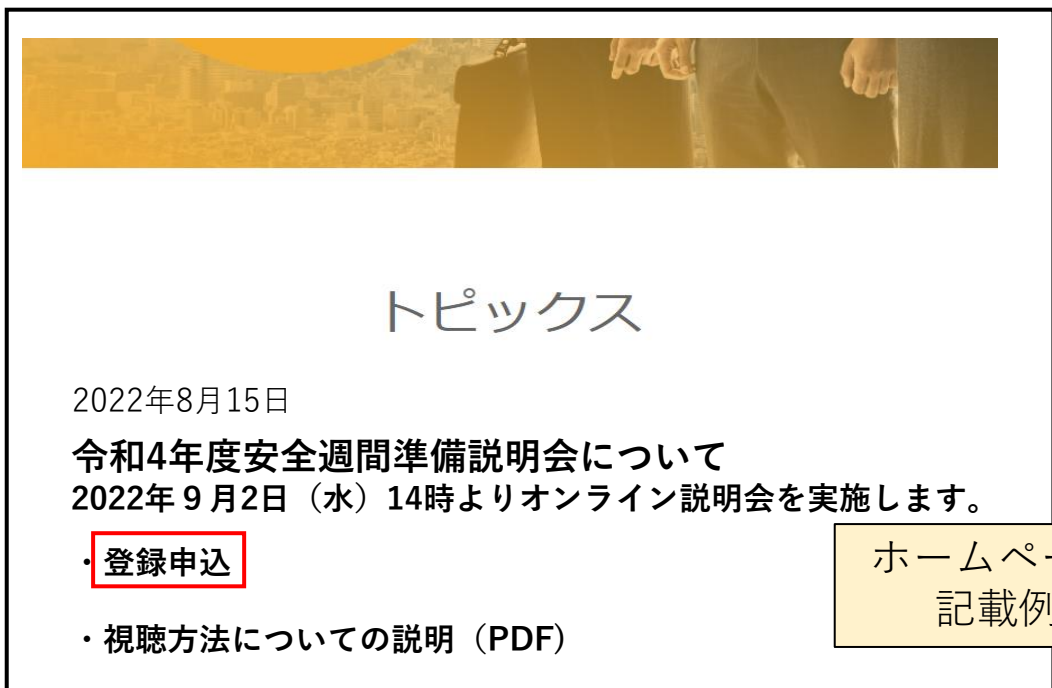


Apple端末の方



## 1. 申込み

(a) 高知労働基準協会ホームページより  
登録申込ボタンを押す。



トピックス

2022年8月15日

令和4年度安全週間準備説明会について  
2022年9月2日（水）14時よりオンライン説明会を実施します。

- 登録申込
- 視聴方法についての説明（PDF）

ホームページ  
記載例

画面が変わります。「登録」を押してください。



13:58

完了 11johas.webex.com ああ

webex by CISCO 日本語

令和4年度衛生週間準備説明会(高知労働基準協会)

2022年9月2日,金曜日 14:00 - 15:15  
(UTC+09:00) 大阪、札幌、東京

ウェビナーに登録

出席をご希望の場合は、今すぐ登録してください。登録が承認されると、参加するための招待状が送信されます。

登録

議題

1. 開会
2. 高知労働基準協会衛生部会会長あいさつ  
明神部会長
3. 高知労働基準監督署長あいさつ

スマホ  
タブレット  
表示例

## スマホ・タブレットからご視聴される場合

### 2. 情報登録を行います。

登録画面に変わります。情報を記入してください。  
メールアドレスはスマホまたはタブレットで受信できるものにしてください。

\*がついている項目は必須項目です。  
すべての情報を記入後、「登録」を押してください。  
尚、研修・イベントにより記入内容は違う場合があります。



完了 nijohas.webex.com

### ウェビナーに登録

ウェビナーに登録するには、このフォームに記入します。アスタリスク(\*)が付いている項目は必ず入力してください。

\*名前  
名 姓

\*メール  
example@email.com

会社名

所在地 又は、住所(市町村)

\*高知産業保健総合支援センター メールマガジンの配信希望(1回/月)【無料】

希望する  
 希望しない  
 配信登録済

登録



下記の画面が表示されたら、登録完了となります。  
「OK」を押してください。



15:58 chijohas.webex.com

webex 日本語

### 登録は承認されました

登録の確認メールがお手元に届きます。そのメールにウェビナー参加についての情報が詳しく記載されています。

OK

さい。登録が承認されると、参加するための招待状が送信されます。

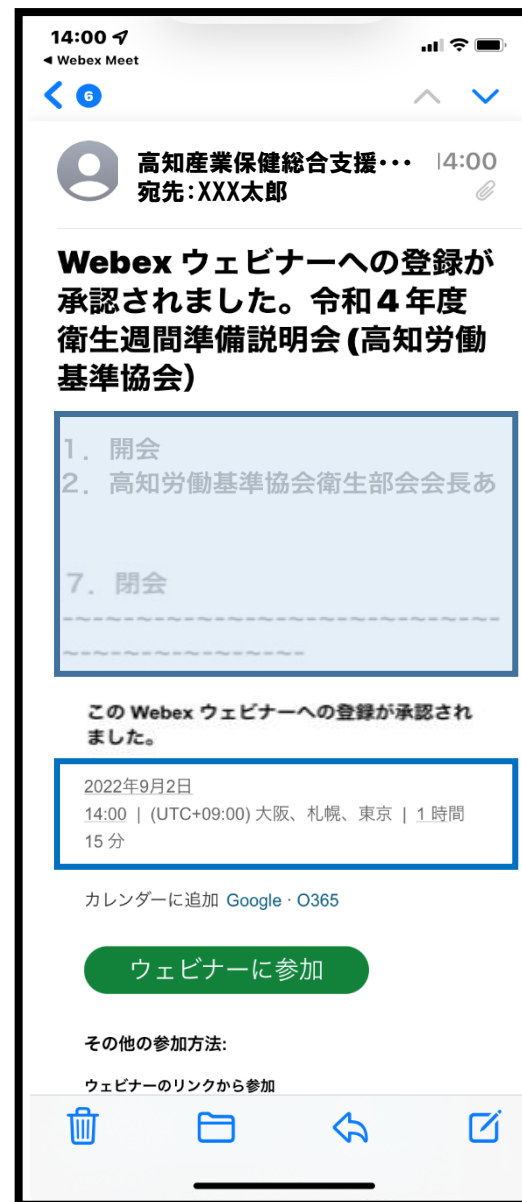
登録

協議事項

YYYYYYYYYYYYYYYYYYYYYYYYYYYYYYYY  
YYYYYYYYYYYYYYYYYYYYYYYYYYYYYYYY  
YYYYYYYYYYYYYYYYYYYYYYYYYYYYYYYY

### 3. 登録の確認メールを受信します。

メールボックスをご確認いただくと  
高知産業保健総合支援センターより件名に  
「研修名」又は「イベント名」や「内容」が  
記載されたの登録の確認メールが届きます



件名記載例

内容記載例

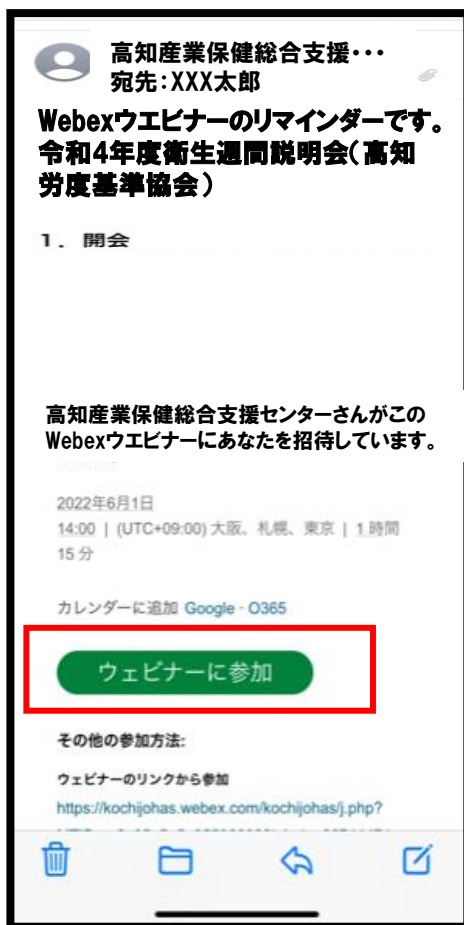
開催日時記載

## 4. 研修・イベント当日

当日、高知産業保健総合支援センターよりリマインダーメールが届きます。  
メールにある「**ウェビナーに参加**」をクリックしてください。

\*登録確認メールからもご参加いただけます。

### リマインダーメール

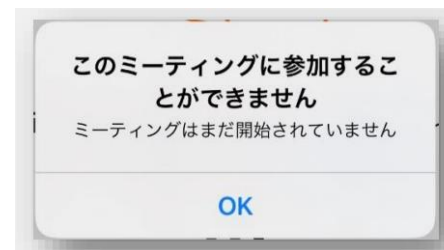


又は

### 登録確認メール



- \*リマインダーメールは、各週のプログラム開催当日の朝9時に届きます。
- \*プログラム開始時間より30分以上前は参加できません。  
参加できない時は下記のように表示されます。





## スマホ・タブレットからご視聴される場合

- \*初めてご利用される方は、下の画面が表示されます。
- すでにご利用されたことがある場合は表示されないことがあります。

アプリが立ち上がります。

お名前、メールアドレスは事前登録時に使用したものを  
入力してください。

16:16  
メール  
×



イベントに参加

あなたが主催者の場合、サインインしてイベントを開始してください。

名前

メールアドレス

自分の情報を記憶する

次へ

にサインイン

webex  
by CISCO

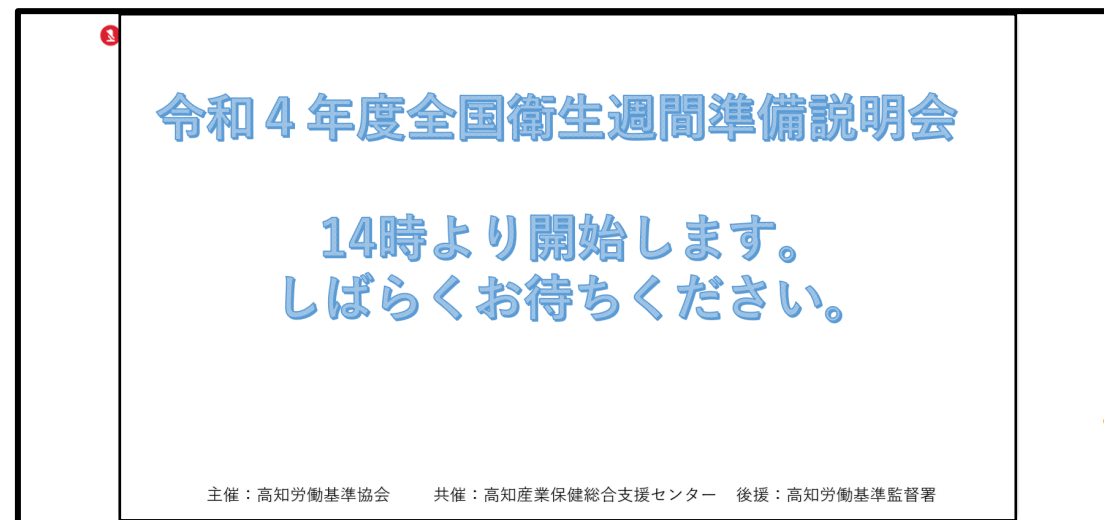
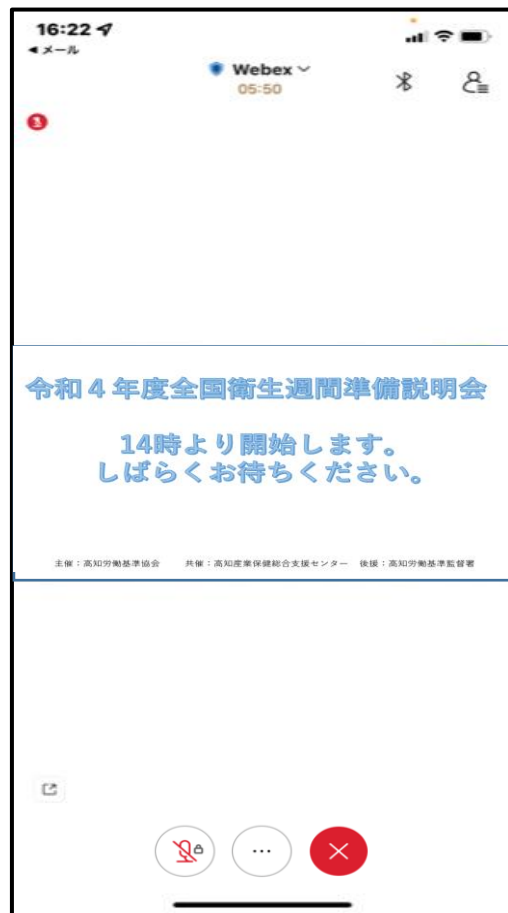
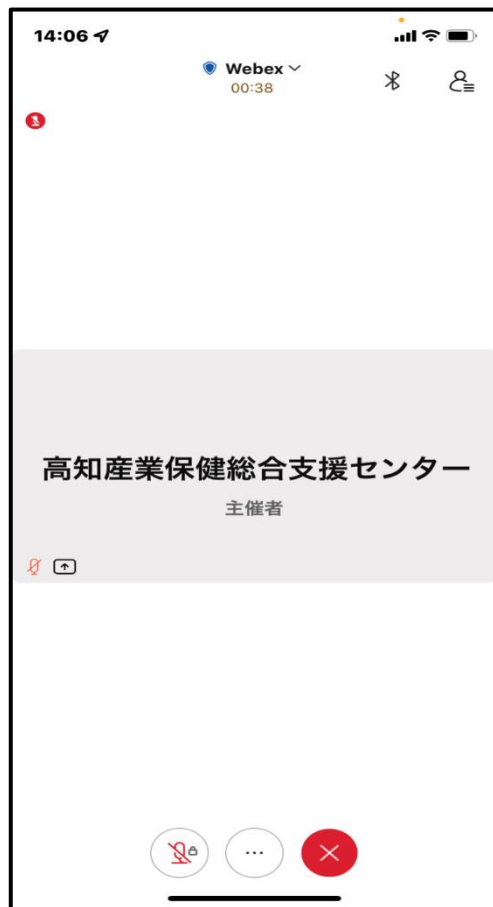
マイクへのアクセスを求めるポップアップが出ましたら  
「OK」を選択してください。



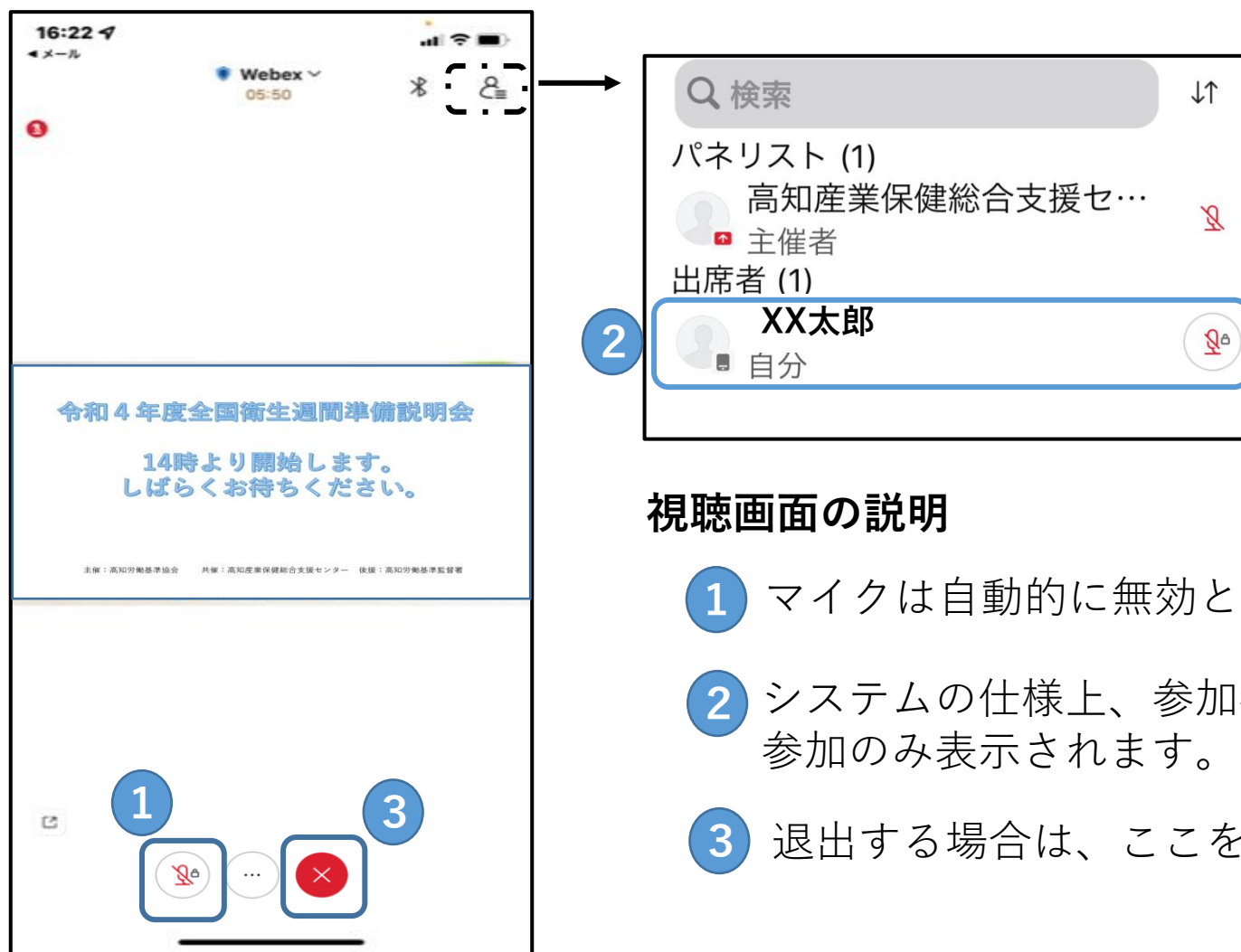
## 5. 研修・イベント参加画面

アプリが立ち上がります。

研修・イベントに参に参加できました。以下が画面の例です。研修・イベントにより画面イメージが異なります。



## 6. 視聴画面の説明



### 視聴画面の説明

- ① マイクは自動的に無効と設定されています。
- ② システムの仕様上、参加者はご自分の参加のみ表示されます。
- ③ 退出する場合は、ここをタップします。

## 困ったときは

- プログラムに申し込み（事前登録）ができない
  - ・ P.6 のウェビナーに登録にて「\*」がついている項目がすべて記入されていることをご確認ください。
  - ・ メールアドレスの入力形式は正しいかご確認ください。
- プログラム当日に参加ができない
  - ・ プログラム開始の定刻30分より前は参加できません。
  - ・ メールアドレスはプログラム申し込み（事前登録）時のアドレスをお使いください。
  - ・ ネットワークに正しく繋がっていることをご確認ください。
- プログラム開催中に音声聞こえない
  - ・ スマホまたはタブレットのスピーカーがミュートされていないことをご確認ください。
  - ・ マナーモードをオフにしてお試しください。
  - ・ スマホまたはタブレットの基本設定で「マイク・スピーカー」項目がオンになっていることをご確認ください

# ブラウザからご視聴される場合

①プログラムホームページより事前登録を行い、登録の確認メールを受信します。



②プログラム当日の朝9時にリマインダーメールが届きます



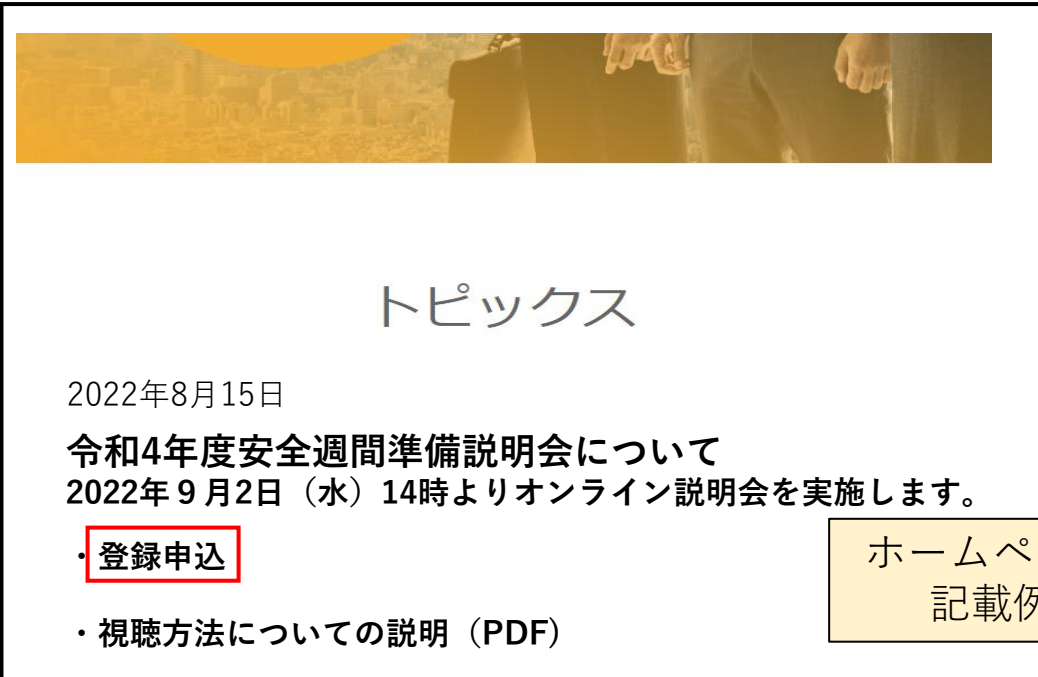
③リマインダーメール、または登録の確認メールに記載されている「ウェビナーに参加」をクリックしてプログラムに参加します。



④ブラウザからの参加を選択し必要事項を入力してプログラムに参加します。

## 1. 研修・イベント等の申込み

(a) 高知労働基準協会ホームページより  
登録申込ボタンを押す。



トピックス

2022年8月15日

令和4年度安全週間準備説明会について  
2022年9月2日（水）14時よりオンライン説明会を実施します。

- 登録申込
- 視聴方法についての説明（PDF）

ホームページ  
記載例

(b)画面が変わります。「登録」を押してください。



webex  
by CISCO

日本語

# 令和4年度衛生週間準備説明会(高知労働基準協会)

2022年9月2日,金曜日 14:00-15:15  
(UTC+09:00) 大阪、札幌、東京

ウェビナーに登録

出席をご希望の場合は、今すぐ登録してください。登録が承認されると、参加するための招待状が送信されます。

登録

議題

- 開会
- 高知労働基準協会衛生部会会長あいさつ  
明神部会長
- 高知労働基準監督署長あいさつ  
矢野署長
- 衛生週間実施要綱について  
高知労働基準監督署 前島安全衛生課長
- 講演：糖尿病と言われたら？治療しましょう  
講師：高知大学保健管理センター 教授 西山 充
- 働き方改革について  
高知労働基準監督署第三方面  
巻橋主任監督官
- 高知産業保健総合支援センターからのお知らせ  
高知産業保健総合支援センター 副所長
- 閉会

ブラウザ  
表示例

## 2. プログラムの登録ページが開きます。

(a) 画面が変わります。「登録」を押してください。

(b) 登録画面に変わります。情報を記入してください。「\*」は必須項目です。すべての情報を記入後、「登録」を押してください。

(c) 下記の画面が表示されましたら、登録完了となります。

webex by CISCO

日本語

# 令和4年度衛生週間準備説明会(高知労働基準協会)

2022年9月2日, 金曜日 14:00 - 15:15  
(UTC+09:00) 大阪、札幌、東京

## ウェビナーに登録

出席をご希望の場合は、今すぐ登録してください。登録が承認されると、参加するための招待状が送信されます。

**登録**

議題

1. 開会
2. 高知労働基準協会衛生部会会長あいさつ  
明神部会長
3. 高知労働基準監督署長あいさつ  
矢野署長
4. 衛生週間実施要綱について  
高知労働基準監督署 前島安全衛生課長
5. 講演：糖尿病と言われたら？治療しよう  
講師：高知大学保健管理センター 教授 西山 充
5. 働き方改革について  
高知労働基準監督署第三方面  
巻幡主任監督官
6. 高知産業保健総合支援センターからのお知らせ  
高知産業保健総合支援センター 副所長
7. 閉会

### ウェビナーに登録

ウェビナーに登録するには、このフォームに記入します。アスタリスク(\*)が付いている項目は必ず入力してください。

\*名前

名 姓

\*メール

example@email.com

会社名

所在地 又は、住所 (市町村)

\*高知産業保健総合支援センター メールマガジンの配信希望 (1回/月)【無料】

希望する

希望しない

配信登録済

**登録**

# 令和4年度衛生週間準備説明会(高知労働基準協会)

2022年9月2日, 金曜日 14:00 - 15:15  
(UTC+09:00) 大阪、札幌、東京

## 登録は承認されました

登録の確認メールがお手元に届きます。そのメールにウェビナー参加についての情報が詳しく記載されています。

**OK**

議題

1. 開会
2. 高知労働基準協会衛生部会会長あいさつ  
明神部会長
3. 高知労働基準監督署長あいさつ  
矢野署長
4. 衛生週間実施要綱について  
高知労働基準監督署 前島安全衛生課長
5. 講演：糖尿病と言われたら？治療しよう  
講師：高知大学保健管理センター 教授 西山 充
5. 働き方改革について  
高知労働基準監督署第三方面  
巻幡主任監督官
6. 高知産業保健総合支援センターからのお知らせ  
高知産業保健総合支援センター 副所長

ブラウザからご視聴される場合

### 3. 登録の確認メールを受信します。

メールボックスをご確認いただくと高知産業保健総合支援センターより件名に「研修名」又は「イベント名」や「内容」が記載された登録の確認メールが届きます

The screenshot shows an email from '高知産業保健総合支援センター <webtraining@kochis-johas.go.jp>' with the subject '令和4年度衛生週間準備説明会(高知労働基準協会)'. The email body contains a list of agenda items, the date '2022年9月2日 14:00-15:15', and a 'Webex' link. Three callout boxes point to specific parts of the email: '件名記載例' (Subject example) points to the subject line, '内容記載例' (Content example) points to the agenda list, and '開催日時記載' (Date/Time example) points to the date and time information.

**件名記載例**

件名: 令和4年度衛生週間準備説明会(高知労働基準協会)

**内容記載例**

- 1. 開会
- 2. 高知労働基準協会衛生部会会長あいさつ  
明神部会長
- 3. 高知労働基準監督署署長あいさつ  
矢野署長
- 4. 衛生週間実施要綱について  
高知労働基準監督署 前島安全衛生課長
- 5. 講演:糖尿病と言われたら?治療しましょう  
講師:高知大学保健管理センター 教授 西山 充
- 5. 働き方改革について  
高知労働基準監督署第三方面  
巻幡主任監督官
- 6. 高知産業保健総合支援センターからのお知らせ  
高知産業保健総合支援センター 副所長
- 7. 閉会

**開催日時記載**

この Webex ウェビナーへの登録が承認されました。

2022年9月2日  
14:00 | (UTC+09:00) 大阪、札幌、東京 | 1時間15分

カレンダーに追加 Google · 0365

[ウェビナーに参加](#)

\* 登録の確認メール画面例



## 4. 研修・イベント当日

当日、高知産業保健総合支援センターよりリマインダーメールが届きます。メールにある「**ウェビナーに参加**」をクリックしてください。\*登録確認メールからもご参加いただけます。

### リマインダーメール

高知産業保健総合支援センターさんがこの Webex ウェビナーにあなたを招待しています。

令和4年度衛生週間準備説明会(高知労働基準協会)

2022年9月2日

14:00 日本時間 (東京, GMT+09:00) | 20分

**ウェビナーに参加**

その他の参加方法:

ウェビナーのリンクから参加

<https://kochijohas.webex.com/kochijohas/j.php?MTID=m45f1f53b3d9f4f1bacfb1f8660c777e7>

ウェビナー番号で参加

ウェビナー番号 (アクセスコード): 2519 543 0446

ウェビナー パスワード: xYPPEwWE344 (99773993 電話から参加の場合)

電話で参加する

### 登録確認メール

令和4年度衛生週間準備説明会(高知労働基準協会)

高知産業保健総合支援センター <webtraining@kochi-johas.go.jp> 承諾 仮の予

返信してください。  
現在のタイムゾーンに合わせて、この会議が調整されました。最初に作成されたときのタイムゾーンは Asia/Tokyo です。

Webex\_webinar.ics  
8 KB

2022年9月2日金曜日 14:00-15:15 <https://kochijohas.webex.com/kochijohas/j.php?MTID=mc757d9f9f946>

1. 開会
2. 高知労働基準協会衛生部会長あいさつ  
明神部会長
3. 高知労働基準監督署署長あいさつ  
矢野署長
4. 衛生週間実施要綱について  
高知労働基準監督署 前島安全衛生課長
5. 講演:糖尿病と言われたら?治療しよう  
講師:高知大学保健管理センター 教授 西山 充
6. 働き方改革について  
高知労働基準監督署第三方面  
巻幡主任監督官
7. 高知産業保健総合支援センターからのお知らせ  
高知産業保健総合支援センター 副所長
7. 閉会

この Webex ウェビナーへの登録が承認されました。

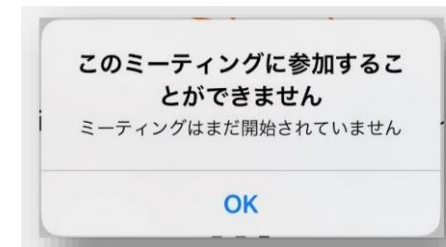
2022年9月2日

14:00 | (UTC+09:00) 大阪、札幌、東京 | 1時間 15分

カレンダーに追加 Google - O365

**ウェビナーに参加**

\*リマインダーメールは、各週のプログラム開催当日の朝9時に届きます。  
\*プログラム開始時間より30分以上前は参加できません。  
参加できない時は下記のように表示されます。



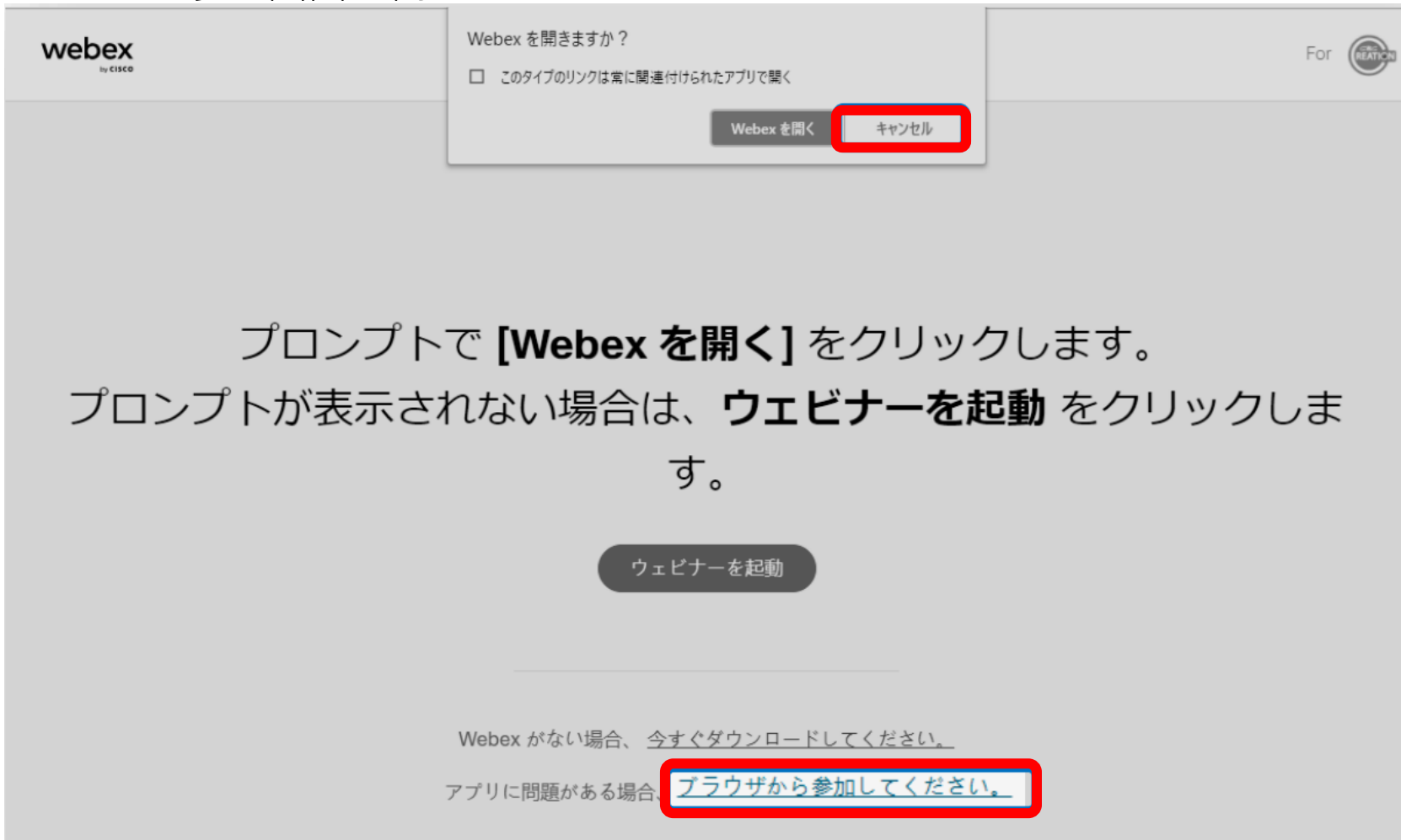
## 5. ブラウザが立ち上がります

画面の下の「**ブラウザから参加してください**」をクリックしてください。

\* 下の図のようにポップアップが表示されたら「**キャンセル**」をクリックしてください。

\* Internet Explorer は推奨しません。ブラウザは Chrome か Edge をご使用ください。


\*Chrome参加画面 例



webex  
by CISCO

Webexを開きますか？  
 このタイプのリンクは常に関連付けられたアプリで開く

Webexを開く キャンセル

For 

プロンプトで **[Webex を開く]** をクリックします。  
プロンプトが表示されない場合は、**ウェビナーを起動** をクリックしま  
す。

ウェビナーを起動

Webex がない場合、今すぐダウンロードしてください。

アプリに問題がある場合、**ブラウザから参加してください。**

ブラウザからご視聴される場合

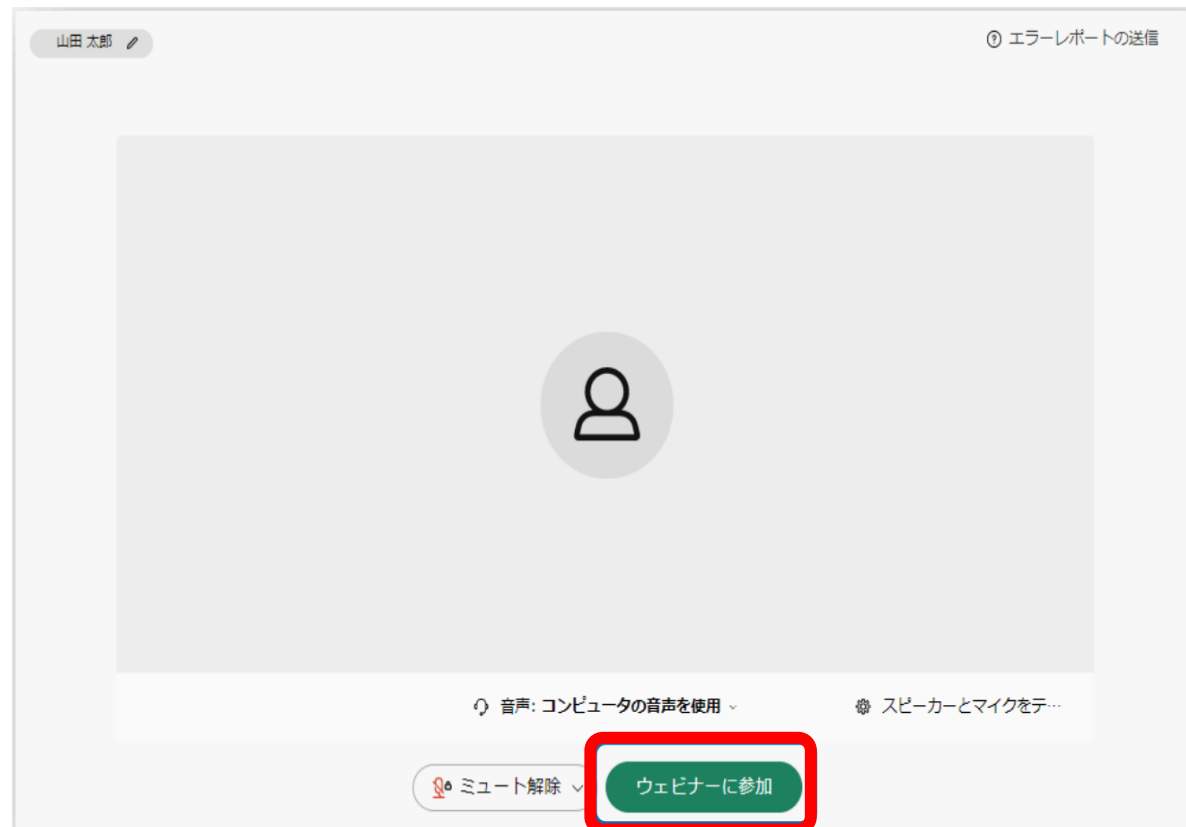
## 6. 画面が変わります

お名前、メールアドレス等を入力し、「次へ」をクリックして下さい。  
\*お名前、メールアドレスは事前登録時に使用したものを入力して下さい。



The image shows a registration form with a blue and green logo at the top. Below the logo is the text "あなたの情報を入力します". There are two input fields: "名前" (Name) and "メールアドレス" (Email Address). A red dashed box highlights the "次へ" (Next) button. Below the button is a link for "ログイン" (Login) and a section for "その他のログイン方法" (Other login methods) with icons for Google, Microsoft, and Facebook.

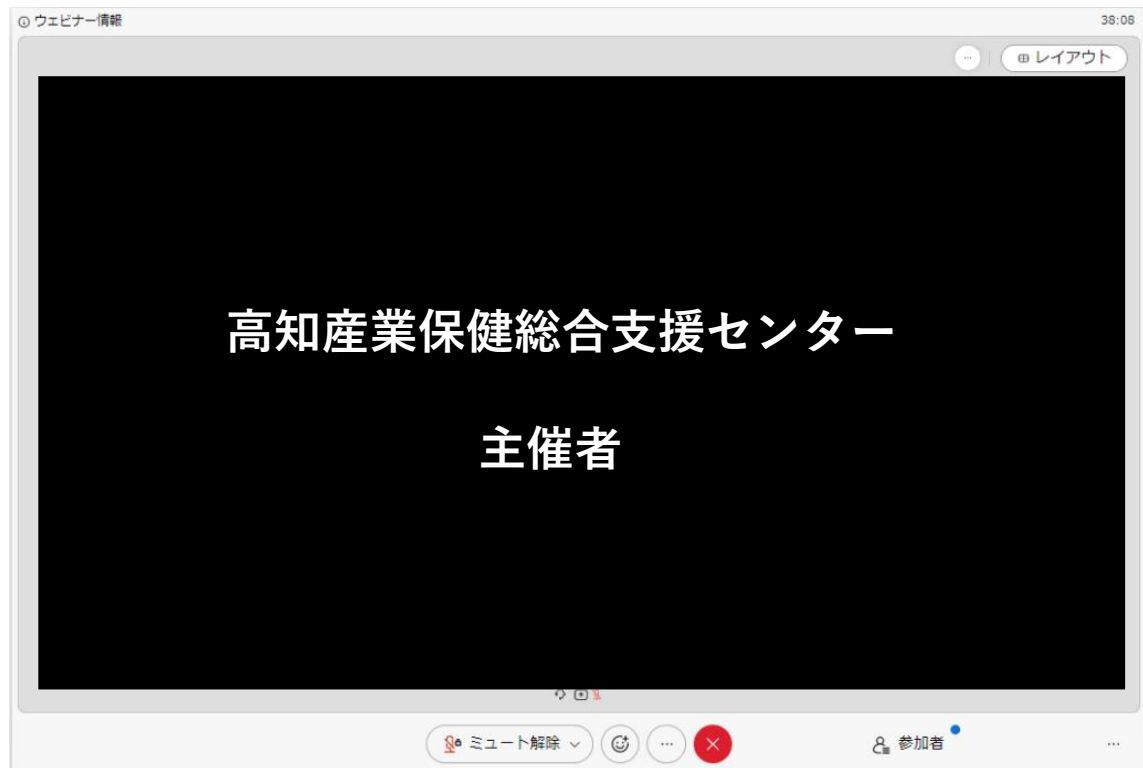
必要に応じてイヤホンを接続し、「ウェビナーに参加」をクリックしてください。  
\*マイクに関するポップアップが出たら「ブロック」を押して下さい。



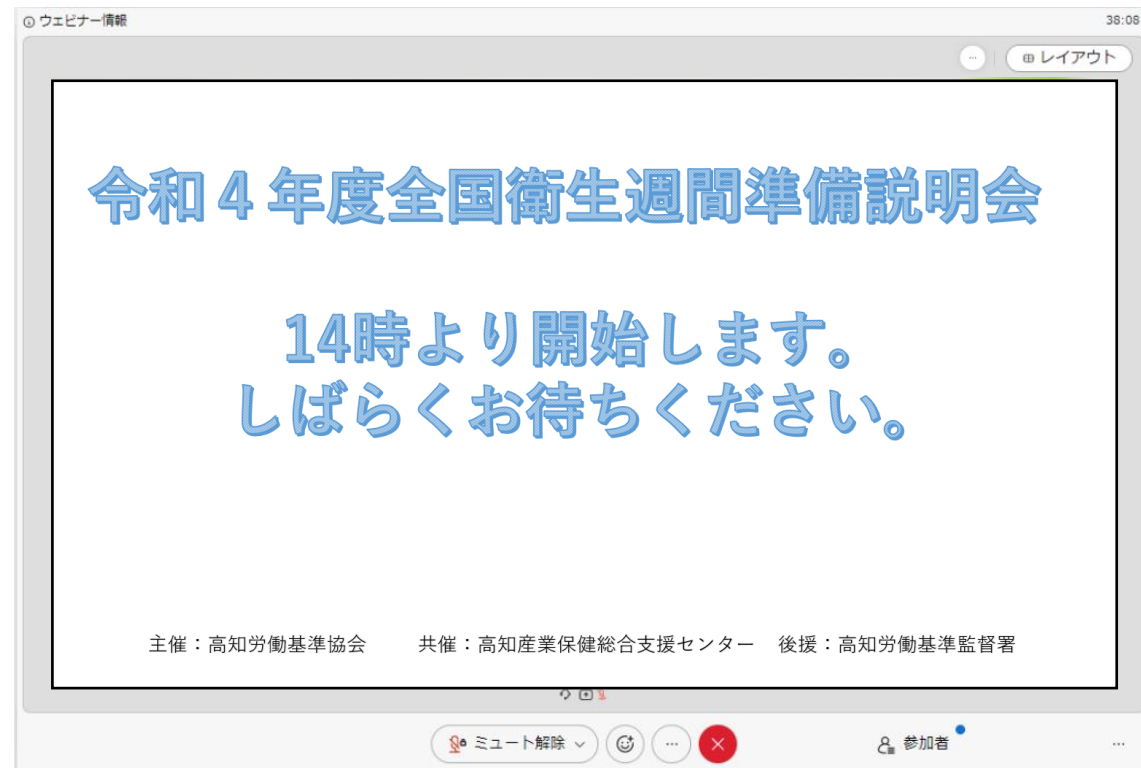
ブラウザからご視聴される場合

## 7. 研修・イベントに参加できました。

### 表示例



### 表示例



## 8. 視聴画面の説明

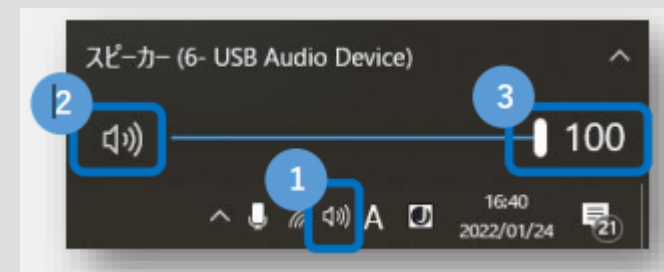


### 視聴画面の説明

- 1 マイクは自動的に無効に設定されています。
- 2 参加者ボタンを押す毎に参加者ウインドの開いたり閉じたりできます。
- 3 システムの仕様上、参加者はご自分の参加のみ表示されます。
- 4 退出する場合は、ここをクリックします。

## 困ったときは

- プログラムに申し込み（事前登録）ができない
  - ・ P.15 のウェビナーに登録にて「\*」がついている項目がすべて記入されていることをご確認ください。
  - ・ メールアドレスの入力形式は正しいかご確認ください。
- プログラム当日に参加ができない
  - ・ プログラム開始の定刻30分より前は参加できません。
  - ・ メールアドレスはプログラム申し込み（事前登録）時のアドレスをお使いください。
  - ・ ネットワークに正しく繋がっていることをご確認ください。
- プログラム開催中に音声聞こえない
  - ・ PCのスピーカーがミュートされていないことをご確認ください。  
\* デスクトップ右下のスピーカーアイコンで①から③をご確認ください。



## PCのアプリからご視聴される場合

①プログラムホームページより事前登録を行い、登録の確認メールを受信します。



②プログラム当日の朝9時にリマインダーメールが届きます



③リマインダーメール、または登録の確認メールに記載されている「ウェビナーに参加」をクリックしてプログラムに参加します。



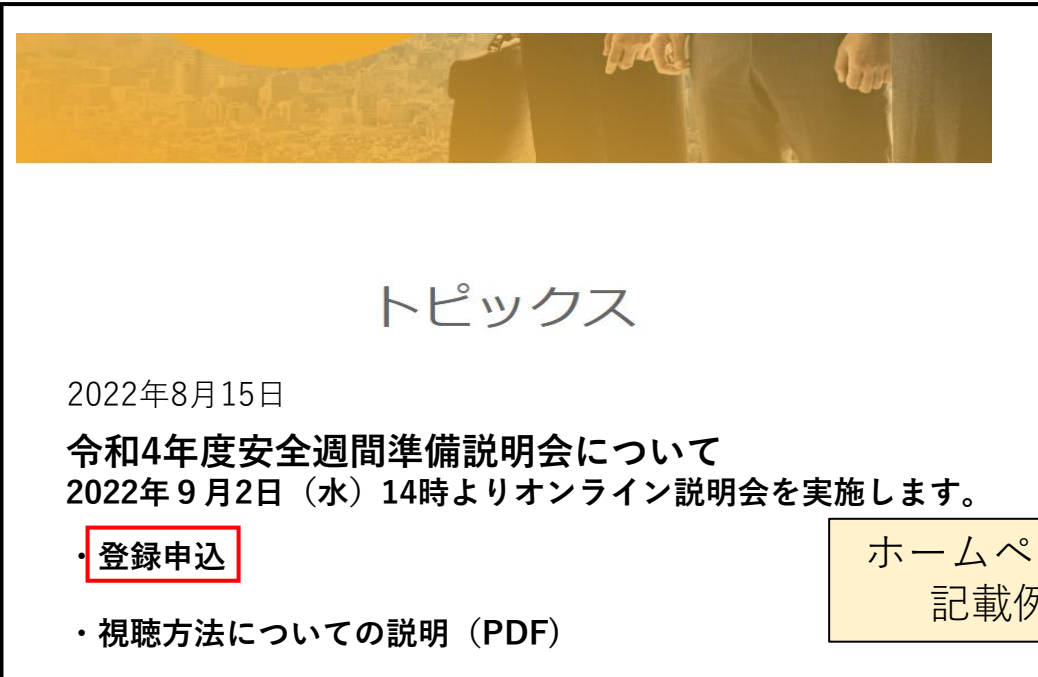
\* 「Cisco Webex Meetings」アプリがない場合はアプリのダウンロードが始まります。



④ PC版アプリが自動展開されるので参加ボタンをクリックします

## 1. 研修・イベント等の申込み

(a) 高知労働基準協会ホームページより  
登録申込ボタンを押す。



トピックス


2022年8月15日

令和4年度安全週間準備説明会について  
2022年9月2日（水）14時よりオンライン説明会を実施します。

- 登録申込
- 視聴方法についての説明（PDF）

ホームページ  
記載例

(b)画面が変わります。「登録」を押してください。



webex  
by CISCO

日本語

# 令和4年度衛生週間準備説明 会(高知労働基準協会)

2022年9月2日,金曜日 14:00-15:15  
(UTC+09:00) 大阪、札幌、東京

ウェビナーに登録

出席をご希望の場合は、今すぐ登録してください。登録が承認されると、参加するための招待状が送信されます。

登録

ブラウザ表示例

議題

- 開会
- 高知労働基準協会衛生部会長あいさつ  
明神部会長
- 高知労働基準監督署長あいさつ  
矢野署長
- 衛生週間実施要綱について  
高知労働基準監督署 前島安全衛生課長
- 講演：糖尿病と言われたら？治療しましょう  
講師：高知大学保健管理センター 教授 西山 充
- 働き方改革について  
高知労働基準監督署第三方面  
巻橋主任監督官
- 高知産業保健総合支援センターからのお知らせ  
高知産業保健総合支援センター 副所長
- 閉会



## 2. プログラムの登録ページが開きます。

(a) 画面が変わります。「登録」を押してください。

(b) 登録画面に変わります。情報を記入してください。「\*」は必須項目です。すべての情報を記入後、「登録」を押してください。

(c) 下記の画面が表示されましたら、登録完了となります。

webex by CISCO

令和4年度衛生週間準備説明会(高知労働基準協会)

2022年9月2日, 金曜日 14:00 - 15:15  
(UTC+09:00) 大阪、札幌、東京

ウェビナーに登録

出席をご希望の場合は、今すぐ登録してください。登録が承認されると、参加するための招待状が送信されます。

登録

ウェビナーに登録

ウェビナーに登録するには、このフォームに記入します。アスタリスク(\*)が付いている項目は必ず入力してください。

\*名前

名 姓

\*メール

example@email.com

会社名

所在地 又は、住所 (市町村)

\*高知産業保健総合支援センター メールマガジンの配信希望 (1回/月) 【無料】

希望する

希望しない

配信登録済

登録

令和4年度衛生週間準備説明会(高知労働基準協会)

2022年9月2日, 金曜日 14:00 - 15:15  
(UTC+09:00) 大阪、札幌、東京

登録は承認されました

登録の確認メールがお手元に届きます。そのメールにウェビナー参加についての情報が詳しく記載されています。

OK

## PCのアプリからご視聴される場合

### 3. 登録の確認メールを受信します。

メールボックスをご確認いただくと高知産業保健総合支援センターより件名に「研修名」又は「イベント名」や「内容」が記載された登録の確認メールが届きます

**件名記載例**

令和4年度衛生週間準備説明会(高知労働基準協会)

高知産業保健総合支援センター <webtraining@kochis-johas.go.jp> 承諾 仮の予

返信してください。  
現在のタイムゾーンに合わせて、この会議が調整されました。最初に作成されたときのタイムゾーンは Asia/Tokyo です。

Webex\_webinar.ics  
8 KB

2022年9月2日金曜日 14:00-15:15 <https://kochijohas.webex.com/kochijohas/j.php?MTID=mc757d9f9f94f>

**内容記載例**

1. 開会
2. 高知労働基準協会衛生部会会長あいさつ  
明神部会長
3. 高知労働基準監督署署長あいさつ  
矢野署長
4. 衛生週間実施要綱について  
高知労働基準監督署 前島安全衛生課長
5. 講演:糖尿病と言われたら?治療しましょう  
講師:高知大学保健管理センター 教授 西山 充
5. 働き方改革について  
高知労働基準監督署第三方面  
巻幡主任監督官
6. 高知産業保健総合支援センターからのお知らせ  
高知産業保健総合支援センター 副所長
7. 閉会

この Webex ウェビナーへの登録が承認されました。

**開催日時記載**

2022年9月2日  
14:00 | (UTC+09:00) 大阪、札幌、東京 | 1時間15分

カレンダーに追加 Google · 0365

**ウェビナーに参加**

\* 登録の確認メール画面例

## 4. 研修・イベント当日

当日、高知産業保健総合支援センターよりリマインダーメールが届きます。メールにある「**ウェビナーに参加**」をクリックしてください。\*登録確認メールからもご参加いただけます。

### リマインダーメール

高知産業保健総合支援センターさんがこの Webex ウェビナーにあなたを招待しています。

令和4年度衛生週間準備説明会(高知労働基準協会)

2022年9月2日

14:00 日本時間 (東京, GMT+09:00) | 20分

**ウェビナーに参加**

その他の参加方法:

ウェビナーのリンクから参加

<https://kochijohas.webex.com/kochijohas/j.php?MTID=m45f1f53b3d9f4f1bacfb1f8660c777e7>

ウェビナー番号で参加

ウェビナー番号 (アクセスコード): 2519 543 0446

ウェビナー パスワード: xYPPEwWE344 (99773993 電話から参加の場合)

電話で参加する

### 登録確認メール

令和4年度衛生週間準備説明会(高知労働基準協会)

高知産業保健総合支援センター <webtraining@kochi-johas.go.jp> 承諾 仮の予

返信してください。  
現在のタイムゾーンに合わせて、この会議が調整されました。最初に作成されたときのタイムゾーンは Asia/Tokyo です。

Webex\_webinar.ics  
8 KB

2022年9月2日金曜日 14:00-15:15 <https://kochijohas.webex.com/kochijohas/j.php?MTID=mc757d9f9f946>

1. 開会
2. 高知労働基準協会衛生部会長あいさつ  
明神部会長
3. 高知労働基準監督署署長あいさつ  
矢野署長
4. 衛生週間実施要綱について  
高知労働基準監督署 前島安全衛生課長
5. 講演:糖尿病と言われたら?治療しよう  
講師:高知大学保健管理センター 教授 西山 充
6. 働き方改革について  
高知労働基準監督署第三方面  
巻幡主任監督官
7. 高知産業保健総合支援センターからのお知らせ  
高知産業保健総合支援センター 副所長
7. 閉会

この Webex ウェビナーへの登録が承認されました。

2022年9月2日

14:00 | (UTC+09:00) 大阪、札幌、東京 | 1時間 15分

カレンダーに追加 Google - O365

**ウェビナーに参加**

\*リマインダーメールは、各週のプログラム開催当日の朝9時に届きます。  
\*プログラム開始時間より30分以上前は参加できません。  
参加できない時は下記のように表示されます。

このミーティングに参加することができません  
ミーティングはまだ開始されていません

OK

## 5. ブラウザが立ち上がります

画面のポップアップの「**Webexを開く**」をクリックしてください。

\*ポップアップが表示されない場合は画面中央の「**ウェビナーを起動**」をクリックしてください。

\*ダウンロードが始まらない場合、画面下の「**今すぐダウンロードしてください**」をクリックしてください。

\*Internet Explorer は推奨しません。ブラウザは Chrome か Edge をご使用ください。

\*Chrome参加画面 例

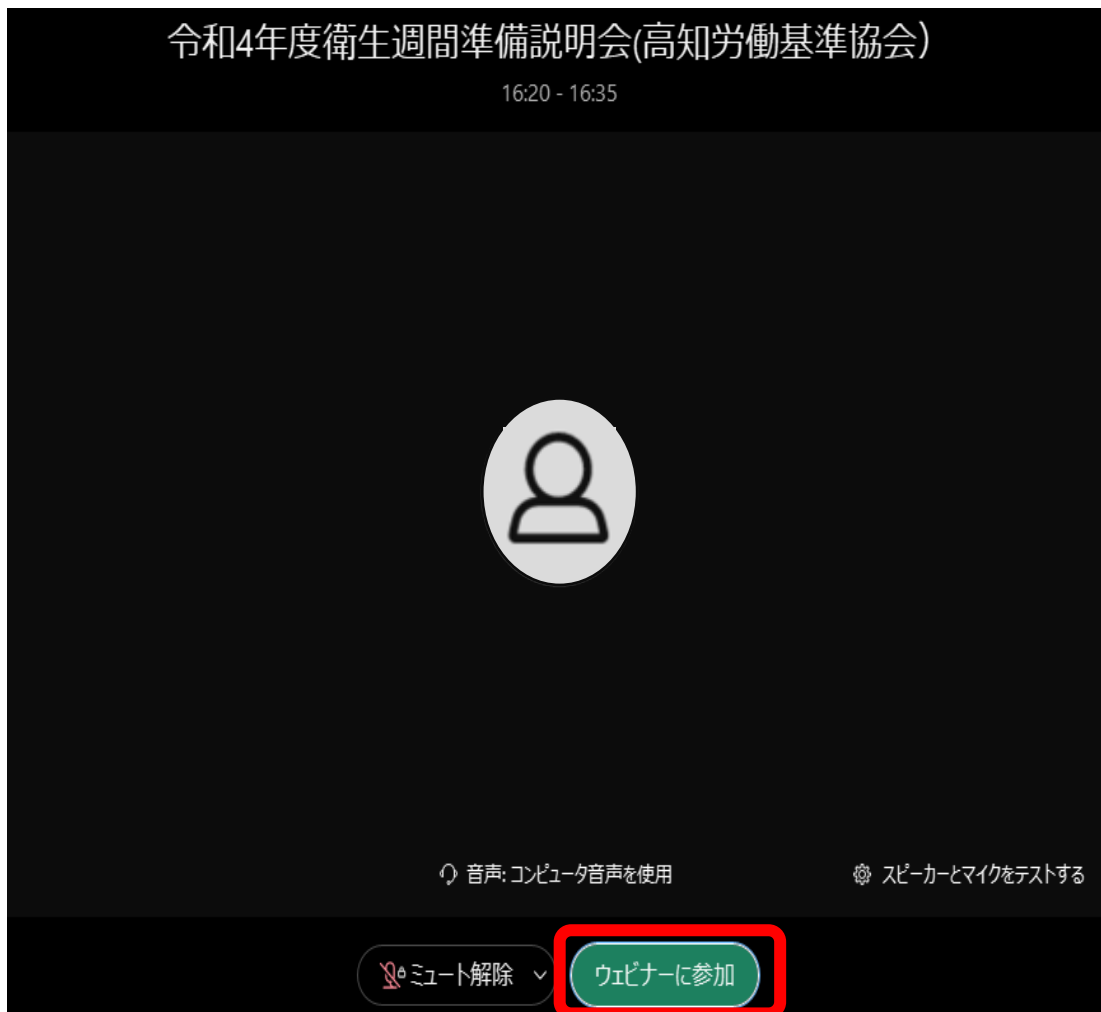
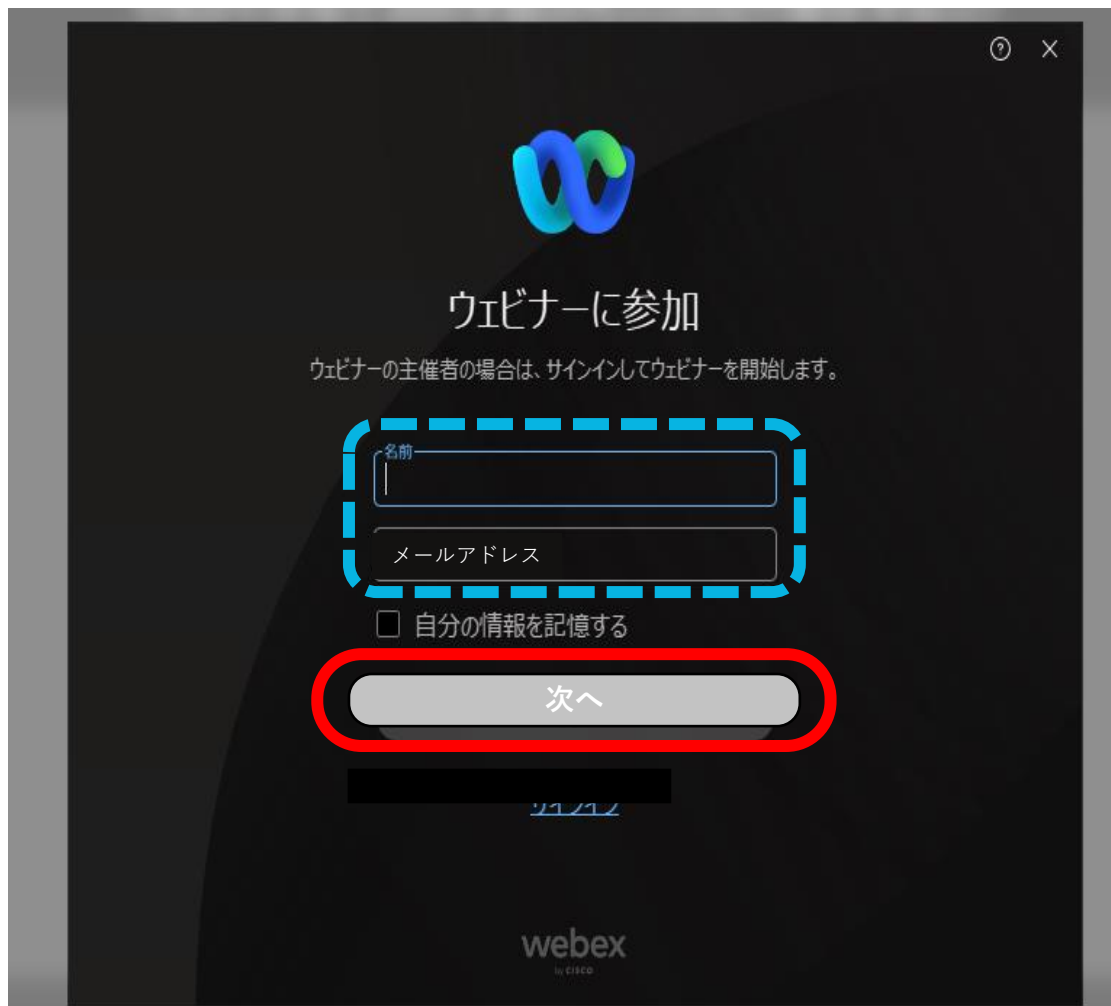


The screenshot shows the Webex interface for a Chrome participant. At the top left is the 'webex by CISCO' logo. A dialog box is open with the title 'Webex を開きますか?' and a checkbox 'このタイプのリンクは常に関連付けられたアプリで開く'. Below the checkbox are two buttons: 'Webex を開く' (highlighted with a red box) and 'キャンセル'. Below the dialog box, the main content area contains the following text: 'プロンプトで **[Webex を開く]** をクリックします。プロンプトが表示されない場合は、**ウェビナーを起動** をクリックします。' Below this text is a button labeled 'ウェビナーを起動' (highlighted with a red box). At the bottom of the page, there is a link 'Webex がない場合 **今すぐダウンロードしてください。**' (highlighted with a red box) and a smaller link 'アプリに問題がある場合、[ブラウザから参加してください。](#)'.

## 6. 画面が変わります

お名前、メールアドレス等を**入力**し、「**次へ**」をクリックして下さい。  
\*お名前、メールアドレスは事前登録時に使用したものを入力して下さい。

必要に応じてイヤホンを接続し、「**ウェビナーに参加**」をクリックしてください。  
\*マイクに関するポップアップが出たら「**ブロック**」を押して下さい。



PCのアプリからご視聴される場合

## 7. 研修・イベントに参加できました。

### 表示例

The screenshot shows a Webex meeting window. The main content area is a black rectangle with white text that reads "高知産業保健総合支援センター 主催者" (Kochi Industrial Health Support Center, Organizer). On the right side, there is a sidebar with a search bar and a list of participants. The list includes "WorldKidneyProgram2022事務局 主催者" (WorldKidneyProgram2022 Secretariat, Organizer) and "山田 太郎 自分" (Yamada, Taro, Self). At the bottom, there are control buttons for "ミュート解除" (Unmute), a mute icon, a red X icon, and a "参加者" (Participants) button.

### 表示例

The screenshot shows a Webex meeting window. The main content area is a white rectangle with blue text that reads "令和4年度全国安全週間準備説明会" (Preparation for the 4th National Safety Week, 2022) and "14時より開始します。しばらくお待ちください。" (Starts at 14:00. Please wait for a moment.). At the bottom right of the content area, it says "主催：高知労働基準協会" (Organized by: Kochi Labor Standards Association). The sidebar on the right is identical to the first screenshot, showing the same participant list. The bottom control bar is also identical.

## 8. 視聴画面の説明

The screenshot shows a Webex meeting interface. The main content area displays the title "令和4年度全国安全週間準備説明会" and the message "14時より開始します。しばらくお待ちください。" with the organizer "主催：高知労働基準協会". The interface includes a top menu bar, a participant list on the right, and a control bar at the bottom. Numbered callouts (1-4) highlight specific features: 1. Mute button (ミュート解除), 2. Participant button (参加者), 3. Participant list window, and 4. Close button (red X).

### 視聴画面の説明

- 1 マイクは自動的に無効に設定されています。
- 2 参加者ボタンを押す毎に参加者ウインドの開いたり閉じたりできます。
- 3 システムの仕様上、参加者はご自分の参加のみ表示されます。
- 4 退出する場合は、ここをクリックします。

## 困ったときは

- プログラムに申し込み（事前登録）ができない
  - ・ P.25のウェビナーに登録にて「\*」がついている項目がすべて記入されていることをご確認ください。
  - ・ メールアドレスの入力形式は正しいかご確認ください。
- プログラム当日に参加ができない
  - ・ プログラム開始の定刻30分より前は参加できません。
  - ・ メールアドレスはプログラム申し込み（事前登録）時のアドレスをお使いください。
  - ・ ネットワークに正しく繋がっていることをご確認ください。
- プログラム開催中に音声聞こえない
  - ・ PCのスピーカーがミュートされていないことをご確認ください。  
\* デスクトップ右下のスピーカーアイコンで①から③をご確認ください。

